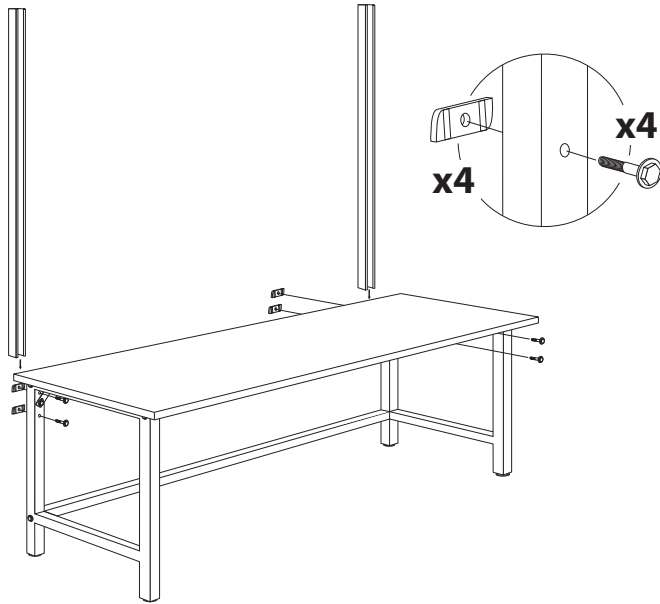


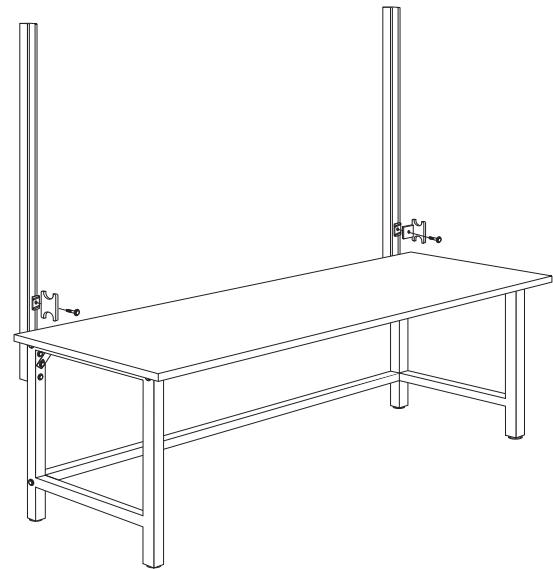
If you need help please don't hesitate to call us.
Si necesita ayuda, favor de llamarnos.

800.251.1505



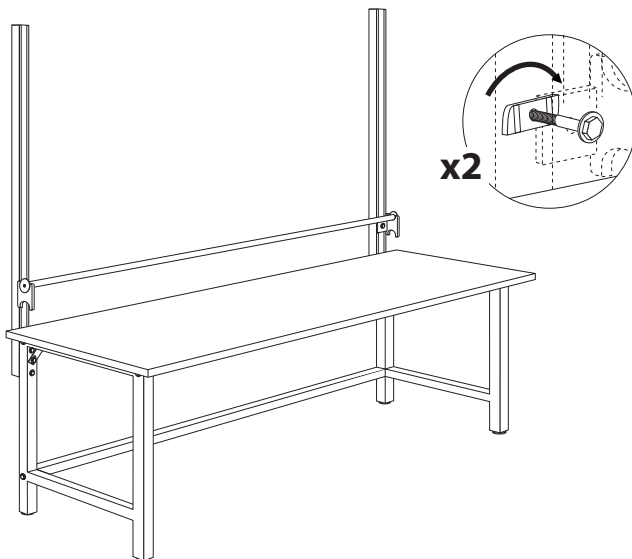
Insert bolts through back legs and loosely attach cone nuts in a horizontal position. Slide struts down over cone nuts and tighten bolts.

Meta los tornillos por atrás de las patas y ponga los pernos. Deslice las tuercas y apriete los tornillos.



Insert bolts through brackets and loosely attach cone nuts in a vertical position. Insert cone nuts into struts.

Meta los pernos a través de los soportes y atornille ligeramente las tuercas del cono en posición vertical. Meta las tuercas en los puntales.



Rotate cone nuts to a horizontal position inside the strut and tighten bolts. Place roller bar on top.

Gire las tuercas hasta que estén en posición horizontal dentro del puntal y apriete los pernos. Coloque arriba la barra del rodillo.